

# Variable en todos los sentidos

El nuevo ENDOCAMELEON® con  
ángulo visual regulable (0° – 90°)

 EndoCAMEleon®



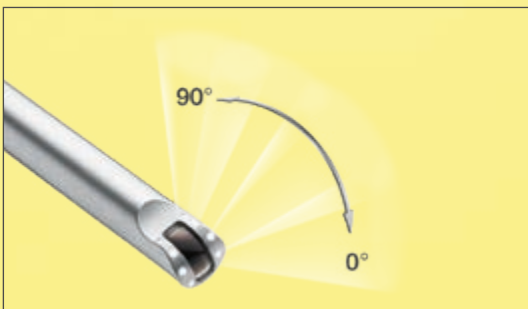
# EndoCAMeleon® – La próxima generación

El nuevo ENDOCAMELEON® es la última aportación a la gama de productos de lentes tubulares HOPKINS®. Esta óptica proporciona al cirujano una mayor flexibilidad y supera las limitaciones de las ópticas rígidas: La dirección visual del ENDOCAMELEON® puede ajustarse progresivamente de 0° a 90°, adaptándose así a cualquier situación quirúrgica.

Las cualidades del ENDOCAMELEON® no se reconocen a primera vista, lo que demuestra que esta técnica revolucionaria es de uso sencillo y no requiere de más espacio intracorpóreo. Su manejo sigue siendo sencillo y ergonómico. La orientación de la imagen se lleva a cabo como con cualquier otra óptica rígida. El cambio de la dirección visual se efectúa intuitivamente por medio de la rueda de ajuste.

## Características especiales:

- Combina el manejo cómodo de las ópticas HOPKINS® con las ventajas y posibilidades de una óptica con dirección visual variable
- Dirección visual regulable de 0° – 90°



- La rueda de ajuste con alerón permite un manejo sencillo y preciso de la dirección visual deseada



- Especialmente ventajoso para áreas de trabajo anatómicamente estrechas
- Iluminación optimizada
- Representación de diversas estructuras anatómicas sin tener que cambiar el trocar
- Sencilla integración en la cadena de imágenes existente, gracias al ocular estándar
- Absolutamente apropiado para utilizarse con el sistema de cámara IMAGE1 S™ 4U



## Cirugía general y visceral

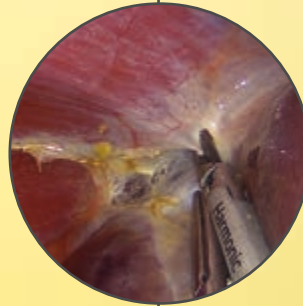


### Cirugía bariátrica

#### Manga gástrica

- Visualización completa de la unión gastroesofágica
- 45° – 90°

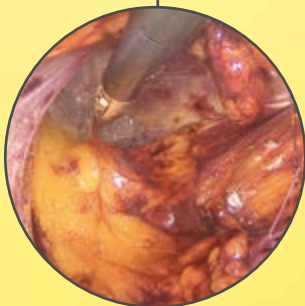
Prof. Carus, Alemania



### Resección de segmentos hepáticos

- Mejor visualización de los segmentos superiores posteriores
- 45°

Prof. Abu Hilal, Italia

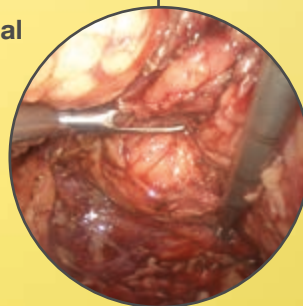


### Cirugía de hernia inguinal

#### TEP

- Visualización completa del saco herniario
- 45°

Prof. Boni, Italia



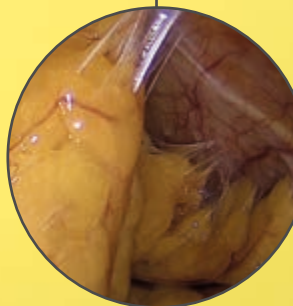
### Cirugía colorrectal

#### Resección de recto

- Visualización completa de la anastomosis
- 30° – 90°

Dr. Kanehira, Japón

## Ginecología

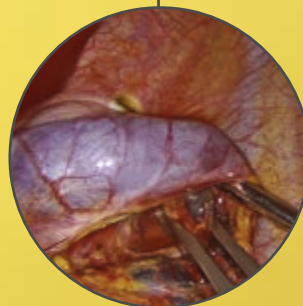


### Adenectomía

- Permite distinguir mejor las adherencias cuando se realiza una adhesiolisis sencilla
- 90°

Dr. Wojdat, Alemania

## Cirugía del tórax



### Lobectomía por VATS

- Mejor visualización en la resección de ganglios linfáticos
- 45°

Dr. Kugler, Alemania



Óptica HOPKINS® ENDOCAMELEON®  
26003EC



Código QR para acceder al vídeo  
ENDOCAMELEON® – La próxima  
generación

La óptica ENDOCAMELEON® también puede ser muy útil en las intervenciones laparoscópicas en urología.

# 75 Years

*Shaping the Future  
of Endoscopy with you*

**STORZ**  
**KARL STORZ — ENDOSKOPE**

*THE DIAMOND STANDARD*

KARL STORZ SE & Co. KG  
Dr.-Karl-Storz-Straße 34, 78532 Tuttlingen/Alemania  
Postbox 230, 78503 Tuttlingen/Alemania  
Teléfono: +49 7461 708-0  
Fax: +49 7461 708-105  
E-Mail: [info@karlstorz.com](mailto:info@karlstorz.com)  
[www.karlstorz.com](http://www.karlstorz.com)

