

Fibroscópios para animais de pequeno porte com comprimentos específicos e diâmetro reduzido



Fibroscópio com diâmetro reduzido

Características especiais:

- Dimensões específicas para veterinária – comprimento prolongado, diâmetro reduzido – facilitam a utilização em pacientes de várias raças animais, de diferentes portes
- Grande ângulo de visão e grande mobilidade na extremidade distal facilitam a orientação
- Canal de trabalho para utilização com o instrumental cirúrgico, com a aspiração, a insuflação e a irrigação
- À prova d'água e completamente imersível em solução
- Teste de vedação simples
- Esterilizável a gás EtO, gás FO, Steris® e Sterrad®
- Excelente qualidade ótica, tanto da objetiva quanto do feixe condutor de imagem
- Longa vida útil graças a uma confecção resistente e a uma mecânica robusta



Veja as datas dos nossos próximos cursos de treinamento prático em
<http://go.karlstorz.com/eventsVET>



Nova
qualidade de
imagem

Fibrocópio especial

O condutor de imagem aperfeiçoado proporciona imagens mais brilhantes e nítidas

Adequado tanto para uretrocistoscopias em animais machos, assim como para broncoscopias, rinoscopias e pós-rinoscopias em animais de pequeno porte. O diâmetro bem reduzido, assim como o comprimento especial facilitam a cistoscopia transuretral em animais machos, assim como o exame de estruturas do trato respiratório inferior localizadas mais distalmente.



60003VBK1 Fibrocópio especial

Deflexão:	180°/100°
Direção visual:	0°
Ângulo de abertura:	90°
Ø interno do canal de trabalho:	1,2 mm
Ø externo da extremidade distal:	3,0 mm
Comprimento útil:	100 cm

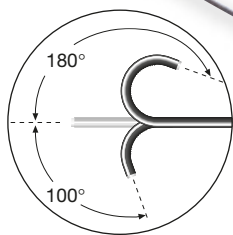
Os seguintes acessórios estão incluídos no fornecimento:

Tampa para compensação de pressão, para ventilação durante a esterilização a gás

Testador de vedação, com pera e manômetro

Escova de limpeza, cilíndrica, flexível

Maleta



Acessórios adicionais:



60275ZE

Pinça de biopsia, em forma de colher oval, abertura bilateral, 3 Fr., flexível, 120 cm de comprimento



60275FE

Pinça de apreensão, abertura bilateral, 3 Fr., 120 cm de comprimento

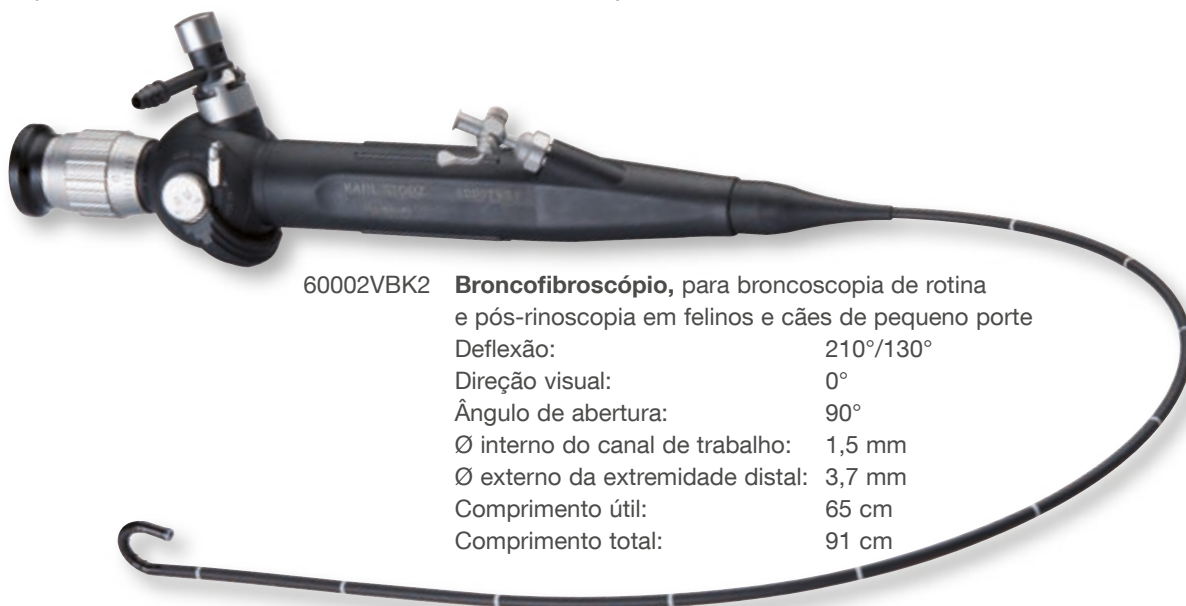


27023TD

Extrator de cálculos, nitinol, com ponta, helicoidal, 2,5 Fr., 120 cm de comprimento, 4 arames, cesta com 16 mm de Ø, estéril, descartável

Broncoscopia em felinos

Para broncoscopias de rotina, rinoscopias e pós-rinoscopias em cães e em felinos. Com o novo comprimento de trabalho e o diâmetro reduzido, os veterinários vão obter um alcance mais profundo na árvore bronquial de gatos e cães comparado ao que já foi possível até hoje. Este novo comprimento permite exames visuais mais minuciosos e a remoção de amostras de lavagem broncoalveolares de áreas mais profundas do trato respiratório. Desta forma, pode-se minimizar que alterações ou corpos estranhos não sejam vistos, como no caso de se utilizar endoscópios mais curtos e com alcance menor.



60002VBK2	Broncofibroscópio , para broncoscopia de rotina e pós-rinoscopia em felinos e cães de pequeno porte
Deflexão:	210°/130°
Direção visual:	0°
Ângulo de abertura:	90°
Ø interno do canal de trabalho:	1,5 mm
Ø externo da extremidade distal:	3,7 mm
Comprimento útil:	65 cm
Comprimento total:	91 cm

Os seguintes acessórios estão incluídos no fornecimento:

Tampa para compensação de pressão, para ventilação durante a esterilização a gás

Testador de vedação, com pera e manômetro

Escova de limpeza, cilíndrica, flexível

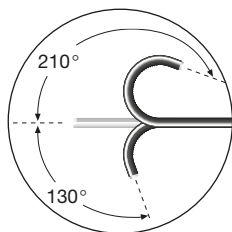
Válvula de aspiração, reutilizável

Válvula de aspiração, descartável*, embalagem com 5 unidades

Adaptador de limpeza, reutilizável

Adaptador com duas torneiras

Maleta



Acessórios adicionais:



60275ZE **Pinça de biopsia**, em forma de colher oval, abertura bilateral, 3 Fr., flexível, 120 cm de comprimento



60275FE **Pinça de apreensão**, abertura bilateral, 3 Fr., 120 cm de comprimento



27023TF **Extrator de cálculos**, nitinol, com ponta, helicoidal, 3 Fr., 120 cm de comprimento, 4 arames, cesta com 16 mm de Ø, estéril, descartável



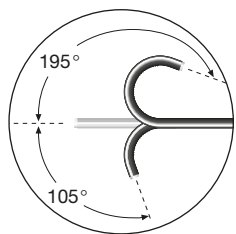
27023Y **Escova para citologia**, 3 Fr., não estéril, descartável*, embalagem com 5 unidades

Broncoscopia em cães

Para broncoscopias de rotina, rinoscopias e pós-rinoscopias em cães e em felinos. Os fibroscópios são mais longos se comparados com broncoscópios para medicina humana facilitando assim o exame de pacientes de maior porte. Através do canal de trabalho podem ser retirados biopsias, amostras de lavagem, citologias e corpos estranhos.



60001VLK2	Broncofibroscópio	
	Deflexão:	195°/105°
	Direção visual:	0°
	Ângulo de abertura	110°
	Ø interno do canal de trabalho:	2,3 mm
	Ø externo da extremidade distal:	5,2 mm
	Comprimento útil:	85 cm
	Comprimento total:	113 cm



Os seguintes acessórios estão incluídos no fornecimento:

Tampa para compensação de pressão, para ventilação durante a esterilização a gás

Testador de vedação, com pera e manômetro

Escova de limpeza, flexível

Válvula de aspiração, reutilizável

Válvula de aspiração, descartável*, embalagem com 5 unidades

Adaptador de limpeza, reutilizável

Adaptador com duas torneiras

Maleta

Acessórios adicionais:



60001KL **Pinça de biopsia**, em forma de colher, redonda, 1,7 mm de Ø, 120 cm de comprimento



60002KS **Pinça de apreensão**, abertura bilateral, flexível, 1,7 mm de Ø, 120 cm de comprimento




60725TM **Tubo sobressalente**, 1,8 mm de Ø, 180 cm de comprimento, para utilização com canal de trabalho a partir de 2 mm



60007BL **Escova para citologia**, 1,8 mm de Ø, 120 cm de comprimento, inclui:
Mangueira externa e empunhadura

Anotações



Anotações



More than
75
Years

*Shaping the Future
of Endoscopy with you*

STORZ
KARL STORZ—ENDOSKOPE
THE DIAMOND STANDARD

KARL STORZ SE & Co. KG
Dr.-Karl-Storz-Straße 34, 78532 Tuttlingen/Alemanha
Postbox 230, 78503 Tuttlingen/Alemanha
Tel.: +49 7461 708-0
Fax: +49 7461 708-105
E-Mail: vet@karlstorz.com
www.karlstorz.com