ENDOWORLD®
VET 31 9.1 05/2022-IT

Fibroscopi per animali di piccola taglia

con lunghezze specifiche e diametro ridotto

STORZ
KARL STORZ — ENDOSKOPE

Fibroscopi con diametro ridotto

Caratteristiche particolari:

- Le dimensioni specifiche per la medicina veterinaria, maggiore lunghezza e diametro più ridotto, facilitano l'impiego in animali dalle taglie più svariate
- L'ampio angolo di visione e la mobilità dell'estremità distale facilitano l'orientamento
- Il canale operativo per l'impiego di ferri chirurgici, aspirazione, insufflazione o irrigazione
- A tenuta stagna e completamente immergibili in soluzione disinfettante
- Facile verifica della tenuta
- Sterilizzabile con gas EtO, FO, Steris® e Sterrad®
- Eccezionale qualità ottica sia dell'obiettivo che del fascio di trascinamento dell'immagine
- Lunga durata grazie ad una costruzione resistente e ad una meccanica robusta

Per le date degli workshop consultare la pagina web:
http://go.karlstorz.com/eventsVET

© KARL STORZ 96182026 VET 31 9.1 05/2022/EW-IT

Nuova qualità d'immagine

Fibroscopio speciale

Un perfezionato conduttore d'immagine assicura immagini più nitide e più brillanti

Adatto per l'uretero-cistoscopia dei cani e per broncoscopie, rinoscopie e postrinoscopie negli animali di piccola taglia. Il diametro molto ridotto e la speciale lunghezza facilitano la cistoscopia transureterale dei cani e l'esame delle regioni distalmente più lontane del tratto respiratorio inferiore.

60003VBK1 **Fibroscopio speciale**

deflessione angolare:	180°/100°
direzione della visuale:	0°
angolo di apertura visuale:	90°
Ø interno canale operativo:	1,2 mm
Ø esterno estremità distale:	3 mm
lunghezza operativa:	100 cm

I seguenti accessori sono compresi nella fornitura:

Tappo di compensazione pressoria, per la ventilazione durante la sterilizzazione a gas
Verificatore di tenuta, con pompetta e manometro
Spazzola per pulizia, rotonda, flessibile
Valigetta

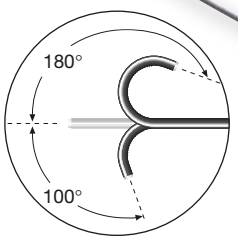

Accessori supplementari:

60275ZE **Pinza da biopsia,** a cucchiaio, ovale, entrambe le ganasce mobili, 3 Charr., lunghezza 120 cm

60275FE **Pinza da presa,** entrambe le ganasce mobili, 3 Charr., lunghezza 120 cm

27023TD **Cestello di Dormia,** in nitinol, con punta, ad elica, 2,5 Charr., lunghezza 120 cm, a 4 fili, Ø cestello 16 mm, sterile, monouso

© KARL STORZ 96182026 VET 31 9.1 05/2022/EW-IT

Broncoscopia nei gatti

Per le broncoscopie di routine, rinoscopie e postrinoscopie nei cani e nei gatti. Grazie alla nuova lunghezza operativa e al diametro ridotto, i medici veterinari possono ora raggiungere più in profondità nell'albero bronchiale di cani e gatti. La maggiore lunghezza permette di effettuare indagini visive più approfondite e di prelevare lavaggi broncoalveolari da regioni più profonde dell'apparato respiratorio, riducendo al minimo il rischio di non rilevare alterazioni o corpi estranei.

60002VBK2 **Bronco-fibroscopio,** per broncoscopia di routine e postrinoscopia nei gatti e nei cani di piccola taglia

deflessione angolare:	210°/130°
direzione della visuale:	0°
angolo di apertura visuale:	90°
Ø interno canale operativo:	1,5 mm
Ø esterno estremità distale:	3,7 mm
lunghezza operativa:	65 cm
lunghezza totale:	91 cm

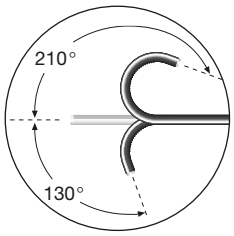

I seguenti accessori sono compresi nella fornitura:

Tappo di compensazione pressoria, per la ventilazione durante la sterilizzazione a gas
Verificatore di tenuta, con pompetta e manometro
Spazzola per pulizia, rotonda, flessibile
Valvola di aspirazione, riutilizzabile
Valvola di aspirazione, monouso, confezione da 5 pezzi
Adattatore di irrigazione, riutilizzabile
Adattatore per rubinetto doppio
Valigetta

Accessori supplementari:

60275ZE **Pinza da biopsia,** a cucchiaio, ovale, entrambe le ganasce mobili, 3 Charr., lunghezza 120 cm

60275FE **Pinza da presa,** entrambe le ganasce mobili, 3 Charr., lunghezza 120 cm

27023TF **Sonde à panier,** nitinol, à pointe hélicoïdale, 3 Charr., longueur 120 cm, 4 fils, diamètre du panier collecteur 16 mm, stérile, à usage unique

27023Y **Spazzola per citologia,** 3 Charr., non sterile, monouso, confezione da 5 pezzi

© KARL STORZ 96182026 VET 31 9.1 05/2022/EW-IT

Broncoscopia nei cani

Per le broncoscopie di routine, rinoscopie e postrinoscopie nei cani e nei gatti. I fibroscopi, più lunghi rispetto ai broncoscopi utilizzati nella medicina umana, facilitano l'esame nei pazienti di maggiori dimensioni. Il canale operativo consente il prelievo di biopsie, lavaggi broncoalveolari, citologie o la rimozione di corpi estranei.

60001VLK2 **Bronco-fibroscopio**

deflessione angolare:	195°/105°
direzione della visuale:	0°
angolo di apertura visuale:	110°
Ø interno canale operativo:	2,3 mm
Ø esterno estremità distale:	5,2 mm
lunghezza operativa:	85 cm
lunghezza totale:	113 cm

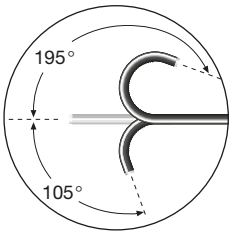

I seguenti accessori sono compresi nella fornitura:

Tappo di compensazione pressoria, per la ventilazione durante la sterilizzazione a gas
Verificatore di tenuta, con pompetta e manometro
Spazzola per pulizia, flessibile
Valvola di aspirazione, riutilizzabile
Valvola di aspirazione, monouso, confezione da 5 pezzi
Adattatore di irrigazione, riutilizzabile
Adattatore per rubinetto doppio
Valigetta

Accessori supplementari:

60001KL **Pinza da biopsia,** a cucchiaio, ovale, Ø 1,7 mm, lunghezza 120 cm

60002KS **Pinza da presa,** entrambe le ganasce mobili, Ø 1,7 mm, lunghezza 120 cm

60725TM **Tubo esterno,** Ø 1,8 mm, lunghezza 180 cm, per impiego con canale operativo a partire dalla misura di 2 mm

60007BL **Spazzola per citologia,** Ø 1,8 mm, lunghezza 120 cm, incluso: **Tubo esterno** ed **impugnatura**

© KARL STORZ 96182026 VET 31 9.1 05/2022/EW-IT

Annotazioni

© KARL STORZ 96182026 VET 31 9.1 05/2022/EW-IT

Annotazioni

© KARL STORZ 96182026 VET 31 9.1 05/2022/EW-IT

More than 75 Years

Shaping the Future of Endoscopy with you

STORZ
KARL STORZ—ENDOSKOPE
THE DIAMOND STANDARD

KARL STORZ SE & Co. KG
Dr.-Karl-Storz-Straße 34, 78532 Tuttlingen/Germania
Postbox 230, 78503 Tuttlingen/Germania
Telefono: +49 7461 708-0
Telefax: +49 7461 708-105
E-Mail: vet@karlstorz.com

www.karlstorz.com

96182026 VET 31 9.1 05/2022/EW-IT