

Fibrosopes pour petits animaux avec longueurs spécifiques et petit diamètre



Fibrosopes avec petit diamètre

Caractéristiques particulières :

- Spécialement adaptées au secteur vétérinaire, les dimensions de ce fibroscope plus long et plus fin facilitent les applications chez de nombreux animaux de toute taille
- Le grand angle de vision et la bonne mobilité de l'extrémité distale favorisent l'orientation
- Canal opérateur destiné aux instruments chirurgicaux, à l'aspiration, l'insufflation ou l'irrigation
- Étanche et entièrement immergeable dans des solutions de désinfection
- Test d'étanchéité simple
- Stérilisable aux gaz EtO, FO, Steris® et Sterrad®
- Excellente qualité optique de l'objectif et du faisceau de conduction de la lumière
- Longue durée de vie de l'instrument garantie par une construction résistante et une mécanique robuste



Nouvelle
qualité
d'image

Fibroscope spécial

Transmission de l'image améliorée
pour plus de brillance et de précision

Cet instrument est utilisable aussi bien pour l'urétéro-cystoscopie chez les chiens mâles que pour la bronchoscopie, rhinoscopie et postrhinoscopie chez les petits animaux. Le petit diamètre et la longueur spécifique facilitent non seulement la pratique de cystoscopies transurétrales chez les chiens mâles mais permettent également d'effectuer des examens des portions les plus distales du système respiratoire inférieur.



60003 VBK1 Fibroscope spécial

Béquillage :	180°/100°
Direction de visée :	0°
Angle d'ouverture :	90°
Diamètre int. canal opérateur :	1,2 mm
Diamètre ext. extrémité distale :	3 mm
Longueur utile :	100 cm

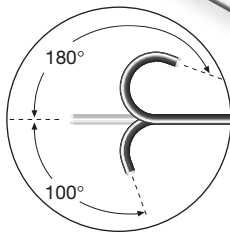
Les accessoires suivants sont compris dans la livraison :

Bouchon de régulation de pression pour éviter le surpression lors de la stérilisation au gaz

Vérificateur d'étanchéité, avec poire et manomètre

Brosse de nettoyage, ronde, souple

Mallette



Accessoires optionnels :



60275 ZE **Pince à biopsie**, en forme de cuillère, ovale, deux mors mobiles, 3 Charr., souple, longueur 120 cm



60275 FE **Pince à préhension**, deux mors mobiles, 3 Charr., longueur 120 cm

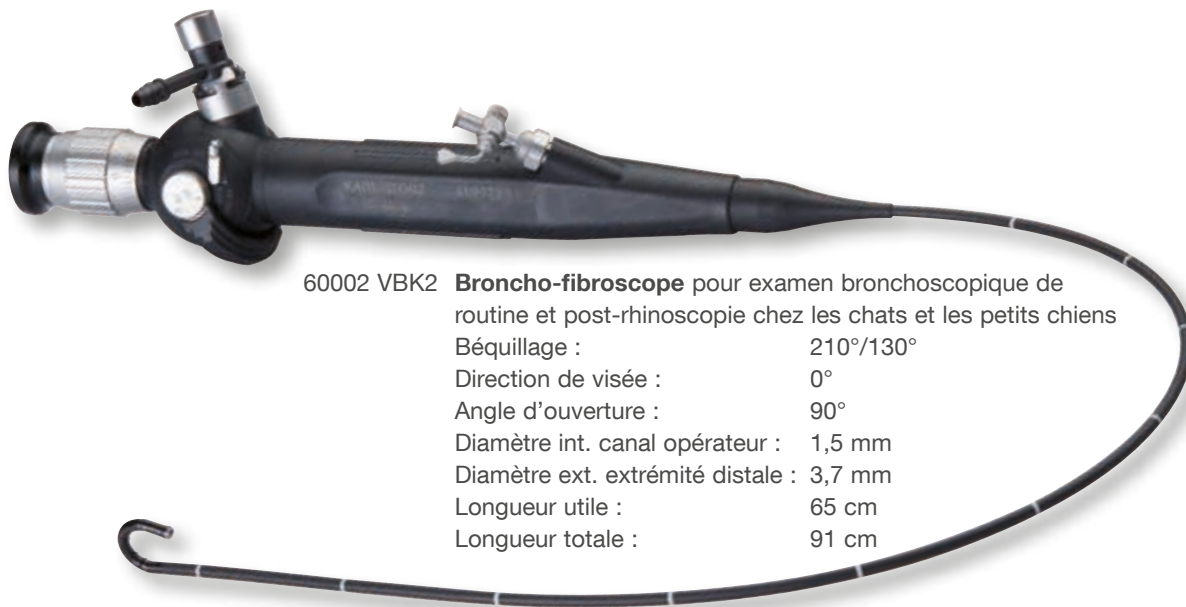


27023 TD **Sonde à panier**, nitinol, à pointe hélicoïdale, 2,5 Charr., longueur 120 cm, 4 fils, diamètre du panier collecteur 16 mm, stérile, à usage

unique

Bronchoscopie chez les chats

Pour bronchoscopie, rhinoscopie et post-rhinoscopie de routine chez les chiens et les chats. La nouvelle longueur utile et le petit diamètre de cet instrument permettent au vétérinaire d'accéder aux zones les plus éloignées de l'arbre bronchique des chats et des chiens afin de pratiquer des examens visuels approfondis et des prélèvements par lavage broncho-alvéolaire dans les portions distales du système respiratoire. Le risque de ne pas détecter d'éventuelles altérations ou corps étrangers, dont la présence passerait inaperçue au moyen d'endoscopes plus courts, est ainsi réduit.



60002 VBK2	Broncho-fibroscope pour examen bronchoscopique de routine et post-rhinoscopie chez les chats et les petits chiens
Béquillage :	210°/130°
Direction de visée :	0°
Angle d'ouverture :	90°
Diamètre int. canal opérateur :	1,5 mm
Diamètre ext. extrémité distale :	3,7 mm
Longueur utile :	65 cm
Longueur totale :	91 cm

Les accessoires suivants sont compris dans la livraison :

Bouchon de régulation de pression pour éviter la surpression lors de la stérilisation au gaz

Vérificateur d'étanchéité, avec poire et manomètre

Brosse de nettoyage, ronde, souple

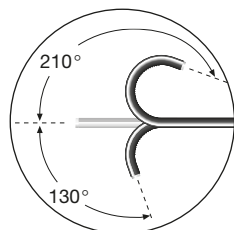
Valve d'aspiration, réutilisable

Valve d'aspiration, à usage unique, paquet de 5

Adaptateur de nettoyage, réutilisable

Adaptateur pour robinet deux-voies

Mallette



Accessoires optionnels :



60275 ZE **Pince à biopsie**, en forme de cuillère, ovale, deux mors mobiles, 3 Charr., souple, longueur 120 cm



60275 FE **Pince à préhension**, deux mors mobiles, 3 Charr., longueur 120 cm




27023 TF **Sonde à panier**, nitinol, à pointe hélicoïdale, 3 Charr., longueur 120 cm, 4 fils, diamètre du panier collecteur 16 mm, stérile, à usage unique



27023 Y **Brosse de cytologie**, 3 Charr., non stérile, à usage unique, paquet de 5

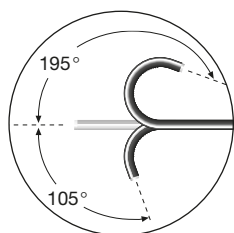
Bronchoscopie chez les chiens

Pour bronchoscopie, rhinoscopie et post-rhinoscopie de routine chez les chiens et les chats. Plus longs que les bronchoscopes en médecine humaine, les fibroscopes vétérinaires facilitent l'examen des patients de grande taille. Le canal opérateur permet d'effectuer des biopsies, des prélèvements par irrigation, des prélèvements cytologiques ou d'extraire des corps étrangers.



60001 VLK2 **Broncho-fibroscope**

Béquillage :	195°/105°
Direction de visée :	0°
Angle d'ouverture :	110°
Diamètre int. canal opérateur :	2,3 mm
Diamètre ext. extrémité distale :	5,2 mm
Longueur utile :	85 cm
Longueur totale :	113 cm



Les accessoires suivants sont compris dans la livraison :

Bouchon de régulation de pression pour éviter la surpression lors de la stérilisation au gaz

Vérificateur d'étanchéité, avec poire et manomètre

Brosse de nettoyage, souple

Valve d'aspiration, réutilisable

Valve d'aspiration, à usage unique, paquet de 5

Adaptateur de nettoyage, réutilisable

Adaptateur pour robinet deux-voies

Mallette

Accessoires optionnels :



60001 KL **Pince à biopsie**, en forme de cuillère, ronde, diamètre 1,7 mm, longueur 120 cm



60002 KS **Pince à préhension**, deux mors mobiles, souple, diamètre 1,7 mm, longueur 120 cm



11008 **Cathéter aspirant**, diamètre 1,5 mm, longueur 100 cm, avec adaptateur 10479 F



60007 BL **Brosse de cytologie**, diamètre 1,8 mm, longueur 120 cm, comprenant:
Tuyau extérieur et poignée

Unité vidéo endoscopique portable

Cinq fonctionnalités – un module compact

Cet appareil tout-en-un réunit tous les composants nécessaires à l'imagerie endoscopique : caméra, source de lumière, écran, pompe d'insufflation et enregistrement d'images.

Le TELE PACK VET X LED est compatible avec tous les types d'endoscopes que ce soient les vidéoendoscopes, les optiques rigides, les fibroscopes ou les exoscopes.



RP 100 S1 **TELE PACK VET X LED**, unité vidéo endoscopique à utiliser avec les têtes de caméra monopuces KARL STORZ TELECAM, la tête de caméra vidéo vétérinaire et les endoscopes vidéo, avec source de lumière LED de type xénon, pompe d'insufflation et module de traitement numérique de l'image intégrés, écran TFT LCD de 15" avec rétro-éclairage LED et module de sauvegarde USB/SD, système de couleurs PAL/NTSC, alimentation 100 – 240 V~, 50/60 Hz
comprenant :
Clé USB, 32 Go
Carte SD, 32 Go
Cordon secteur
Cordon secteur pour USA
Mallette

RP 100 S2 **Idem**, sans mallette

Accessoires optionnels, voir ENDOWORLD® VET 36, TELE PACK VET X LED

Avec l'aimable autorisation du Dr Timothy C. McCarthy

Tête de caméra



20212030
20212130

PAL
NTSC

Tête de caméra monopuce
TELECAM

Système de couleurs PAL/NTSC, immergeable, stérilisable au gaz, objectif à zoom parfocal intégré, $f = 25 - 50$ mm (2x), 2 touches de fonction programmables

Autres têtes de caméra, voir ENDOWORLD® VET 36, TELE PACK VET X LED

Câble de lumière à fibre optique



69495 NA **Câble de lumière à fibre optique**, à raccord droit, diamètre 3,5 mm, longueur 230 cm

Adaptateur



495 KS **Adaptateur pour câble de lumière à fibre optique standard KARL STORZ**





STORZ
KARL STORZ—ENDOSKOPE

THE DIAMOND STANDARD



KARL STORZ SE & Co. KG
Dr.-Karl-Storz-Straße 34, 78532 Tuttlingen/Allemagne
Postbox 230, 78503 Tuttlingen/Allemagne
Téléphone : +49 (0)7461 708-0
Téléfax : +49 (0)7461 708-105
E-Mail : vet@karlstorz.com
www.karlstorz.com