Vidéo-endoscopes pour grands animaux

STORZ
KARL STORZ — ENDOSKOPE

Vidéo-endoscopes KARL STORZ en médecine vétérinaire

De nouvelles normes en matière de qualité d'image et d'utilisation

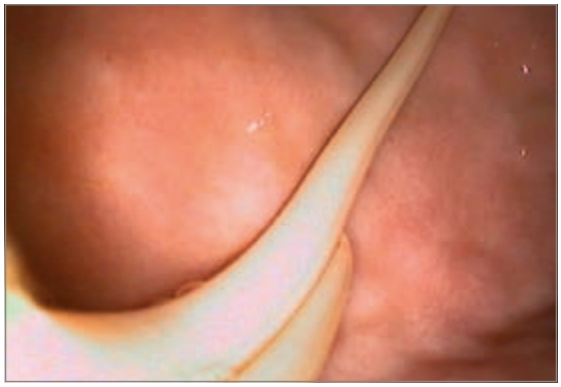

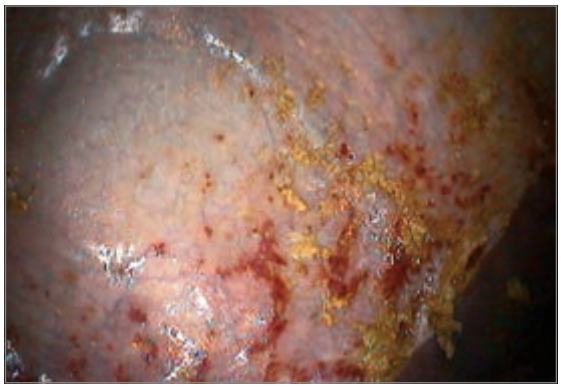

Conçus à partir des technologies numériques les plus récentes, de capteurs CCD haute résolution et d'optiques sophistiquées, les nouveaux vidéo-endoscopes des établissements KARL STORZ fournissent des images d'une qualité unique en endoscopie. Deux tiges conductrices de la lumière placées vis-à-vis l'une de l'autre et un processeur numérique permettent d'obtenir une image uniformément lumineuse, même dans des conditions d'éclairage médiocre.

Les vidéo-endoscopes vétérinaires de KARL STORZ existent en plusieurs tailles et sont utilisables pour de multiples applications chez les grands animaux : gastroscopie, œsophagoscopie, trachéoscopie, hystéroscopie, urétrocystoscopie, rhinoscopie, pharyngoscopie et laryngoscopie

Caractéristiques particulières :

- Haute résolution, fidélité des couleurs
- Grande profondeur de champ 2 – 200 mm
- Technique fiable sur le long terme
- Luminosité homogène de l'image, même dans des conditions d'éclairage médiocre
- Optiques grand angle, ouverture 140°
- Maniable et facile à utiliser
- Positionnement optimal des fonctions de commande
- Chemise d'introduction graduée, anti-torsion, avec segments actifs et passifs
- Passage fluide des instruments même en présence de sinuosités
- Chemise d'alimentation robuste munie de raccords standard

© KARL STORZ 96182023 VET-L 28 9.0 04/2022/EW-FR

Vidéo-endoscopes pour grands animaux

Multi-application, robuste, maniable



Vidéo-endoscopes flexibles	Diamètre chemise	Longueur utile	Diam. canal opérateur	Bequillage vers le haut	vers le bas	gauche/ droite
60914PKSK/60914NKSK	9,7 mm	1400 mm	2,8 mm	180°/200°	100°	120°
60118PKSK/60118NKSK	10,4 mm	1800 mm	2,8 mm	180°/200°	100°	120°
60130PKSK/60130NKSK	10,4 mm	3000 mm	2,8 mm	180°/200°	100°	120°
60332PKSK/60332NKSK	13 mm	3250 mm	3,4 mm	180°/200°	140°	120°

Instruments réutilisables et instruments à usage unique, voir catalogue Veterinary Endoscopy – Large animals

© KARL STORZ 96182023 VET-L 28 9.0 04/2022/EW-FR

Pince à préhension pour larynx chez les équidés

A utiliser avec les vidéo-endoscopes

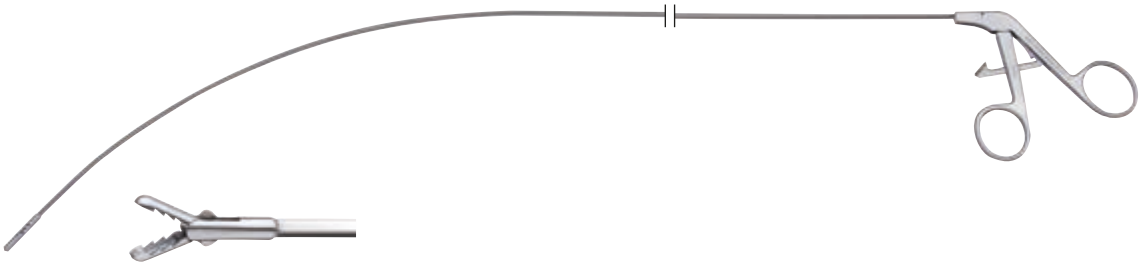

60370UC **Pince à préhension pour larynx chez les équidés,** courbée, à crémaillère, deux mors mobiles, ouverture des mors 4 mm, diamètre de la chemise 2,5 mm, longueur 60 cm

Instruments réutilisables et instruments à usage unique, voir catalogue Veterinary Endoscopy – Large animals

© KARL STORZ 96182023 VET-L 28 9.0 04/2022/EW-FR

Bac de nettoyage et de désinfection

Ce bac a été conçu pour nettoyer et désinfecter les vidéo-endoscopes vétérinaires (quelles qu'en soient les dimensions) de façon efficace et rapide.

Le dispositif de nettoyage et de désinfection se compose d'un bac de 30 litres, d'un panier filtre et d'un couvercle. Amovible, le panier filtre se retire sans problème durant le processus de nettoyage et de stérilisation. Le robinet d'évacuation intégré permet de vidanger le bac.

60647V **Bac de nettoyage et de désinfection pour la désinfection et le nettoyage manuels des vidéo-endoscopes,**30 l, avec robinet d'évacuation, dimensions extérieures (l x p x h) : 615 x 400 x 220 mm
comprenant :
Bac en matière plastique
Panier filtre
Couvercle

Dates et programmes de nos ateliers pratiques sur
http://go.karlstorz.com/eventsVET

© KARL STORZ 96182023 VET-L 28 9.0 04/2022/EW-FR

Notes

© KARL STORZ 96182023 VET-L 28 9.0 04/2022/EW-FR

Notes

© KARL STORZ 96182023 VET-L 28 9.0 04/2022/EW-FR

More than 75 Years

Shaping the Future of Endoscopy with you

STORZ
KARL STORZ—ENDOSKOPE
THE DIAMOND STANDARD

KARL STORZ SE & Co. KG
Dr.-Karl-Storz-Straße 34, 78532 Tuttlingen/Allemagne
Postbox 230, 78503 Tuttlingen/Allemagne
Téléphone : +49 7461 708-0
Fax : +49 7461 708-105
E-Mail : vet@karlstorz.com

www.karlstorz.com

96182023 VET-L 28 9.0 04/2022/EW-FR